

COMEÇAMOS O ANO COM NOVIDADES!

As ações do projeto Conexão Saúde na Maré e em Manguinhos (testagem, consultas online e acompanhamento de pacientes com covid) têm possibilitado a coleta de informações e dados em tempo real – apresentando um quadro fidedigno sobre a pandemia nos territórios.

Como desdobramento deste trabalho, o boletim De Olho no Corona, criado pela Redes da Maré em 2020 para acompanhar a evolução da pandemia na Maré, passa a ser editado em parceria com o Dados do Bem, SAS Brasil, Fiocruz, União Rio e Centro Comunitário de Manguinhos e a se chamar Conexão Saúde – De Olho no Corona.

Novos indicadores estão sendo incorporados a partir desta edição, como a evolução da vacina no Brasil e no Rio de Janeiro – estendendo-se à Maré e Manguinhos (tão logo o acesso aos dados seja liberado) e dados de georreferenciados da pandemia na Maré.

Atualização do projeto editorial e colaboração de especialistas estão também entre os conteúdos da nova fase do boletim, que entra em sua 27ª edição ininterrupta. Nossa expectativa é que a publicação atinja novos públicos e se fortaleça ainda mais como referência de dados confiáveis sobre a pandemia em territórios de favela.

Boa leitura!

ÍNDICE

Panorama Geral - Casos e óbitos por covid-19

Novos casos e óbitos na Maré

Vacinação - Brasil, cidade do Rio de Janeiro e Maré

Testagem - Dados do Bem

Mapa da Maré - testes positivos no território

Testes positivos por faixa etária e sexo

Telemedicina SAS Brasil

Programa Isolamento Seguro - SAS Brasil + Redes da Maré



Edição interativa, clique no índice e navegue pelas páginas



PANORAMA GERAL - CASOS E ÓBITOS POR COVID-19



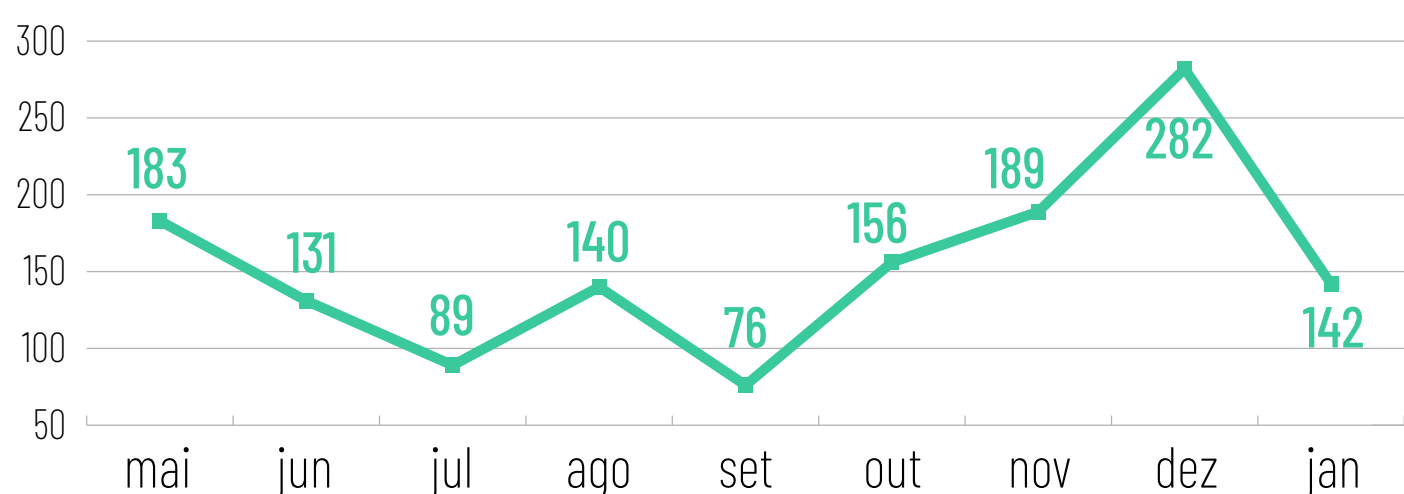
Fonte: COVID-19 Map - Johns Hopkins Coronavirus Resource Center

	Casos	Óbitos
ESTADO DO RIO DE JANEIRO	537.986	30.597
MUNICÍPIO DO RIO DE JANEIRO	192.227	17.651
MARÉ	1.462	155

RJ (estado): fonte: Secretaria Estadual de Saúde
Rio de Janeiro (município e Maré): Painel Rio Covid-19

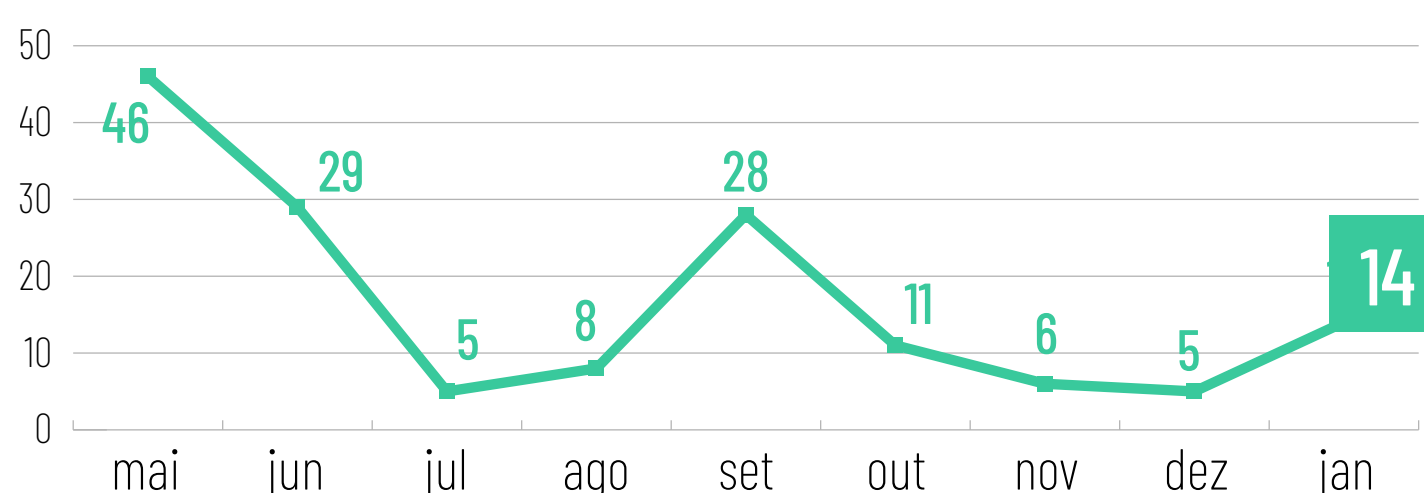
Os novos casos e óbitos no Brasil continuam crescendo, fazendo com que o país permaneça em terceiro lugar em número de casos e segundo lugar em número de óbitos no mundo. O Rio de Janeiro vem aumentando a notificação de novos casos e óbitos principalmente desde dezembro. Segundo o Painel Rio Covid-19, nos últimos 14 dias a Maré aparece com grau alto de risco no mapa do município. Fonte: Painel Rio Covid-19 e Consórcio de Veículos de Imprensa

NOVOS CASOS DE COVID-19 NA MARÉ - POR MÊS



Desde outubro, é possível identificar um aumento de novos casos notificados por mês na Maré. O mês de dezembro apresenta um número de casos 49% maior que o mês anterior. No entanto, em janeiro os novos casos notificados reduziram 39% - o que pode ser parcialmente explicado pela forte queda do número de testes em relação ao mês anterior.


ÓBITOS POR COVID-19 NA MARÉ - POR MÊS



Após uma redução significativa das mortes nos meses de novembro e dezembro, o número de óbitos teve um pico no mês de janeiro com 14 óbitos - quase o triplo do mês anterior, provavelmente refletindo o aumento de casos nos meses anteriores, lembrando que estas essas notificações refletem a data do óbito e não o início dos sintomas.

Fonte: Painel Rio Covid-19

VACINAÇÃO - CIDADE DO RIO DE JANEIRO, POR REGIÃO



Fonte: Painel Rio Covid-19 e Consórcio de Veículos de Imprensa

Até 08/02

3.783.228

pessoas receberam até agora a primeira dose da vacina no Brasil.

O total de vacinados com a primeira dose representa

1,79%

da população brasileira.

Na capital foram aplicadas

192.975

doses da vacina, representando

2,68%

da população carioca.



VACINAÇÃO NA MARÉ

119

doses até 10/02

TESTAGEM - MARÉ

O Dados do Bem realizou, desde início do projeto Conexão Saúde, 9.637 testes na Maré. Destes, 1.664 deram positivo para covid-19, representando 17,3% do total de casos. Entre 26/01 e 08/02 foram realizados 574 testes, sendo 69 positivos. Já em Manguinhos, foram realizados 470 testes na última quinzena, sendo 98 positivos - 21% do total.



Amostras para teste

	NO TOTAL ACUMULADO	NOS ÚLTIMOS 14 DIAS
	9.637	574

PCR	7.444	530
-----	-------	-----

SOROLÓGICO	2.229	80
------------	-------	----



Testes Positivos

	NO TOTAL ACUMULADO	NOS ÚLTIMOS 14 DIAS
	1.664	69


PCR	890	37
-----	-----	----

SOROLÓGICO	774	32
------------	-----	----

TESTAGEM - MANGUINHOS

MANGUINHOS SOROLÓGICO
(25/1 A 10/2)

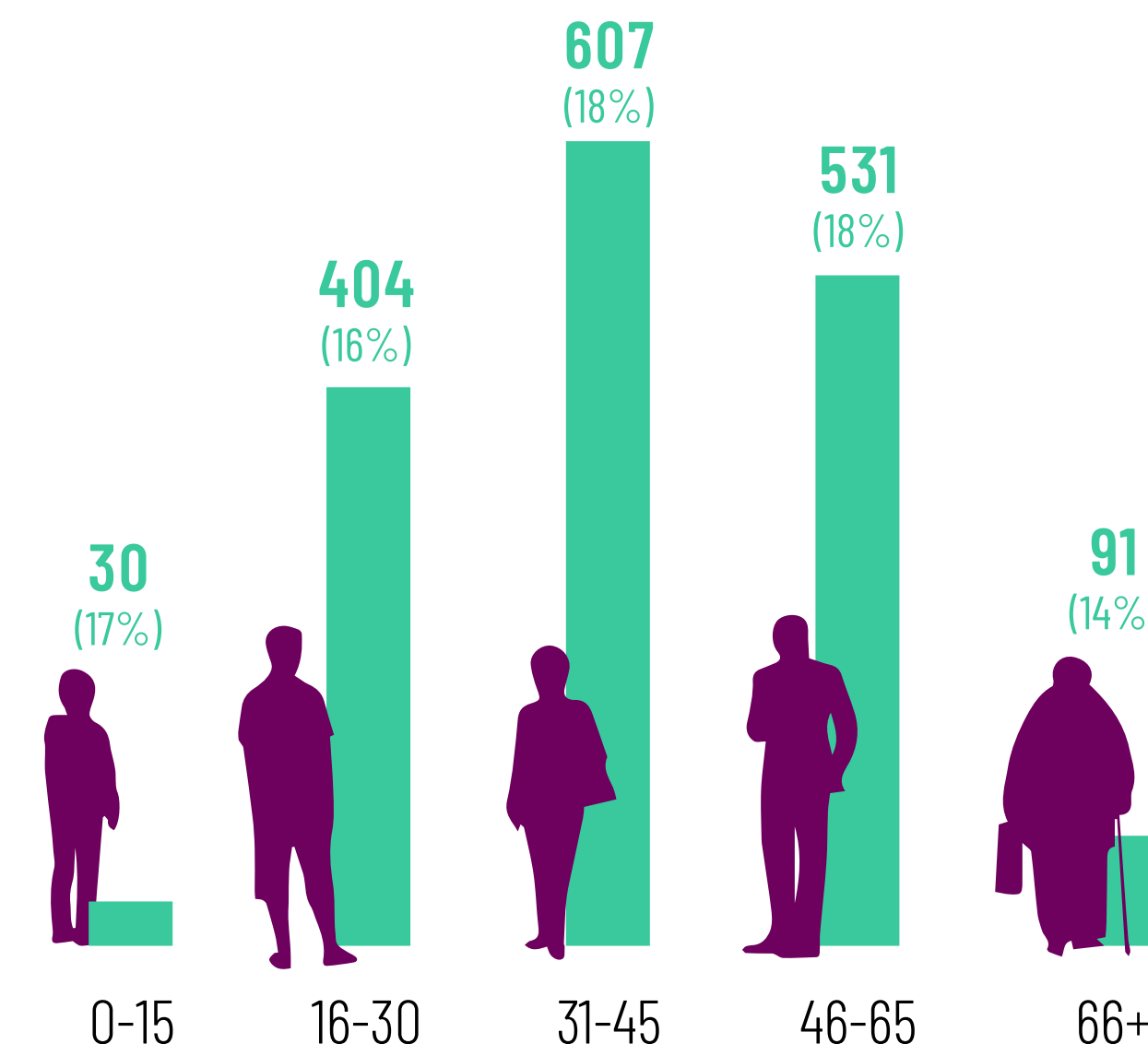
Realizaram o teste	42
Negativos	27
Positivos	15



MANGUINHOS PCR
(25/1 A 10/2)

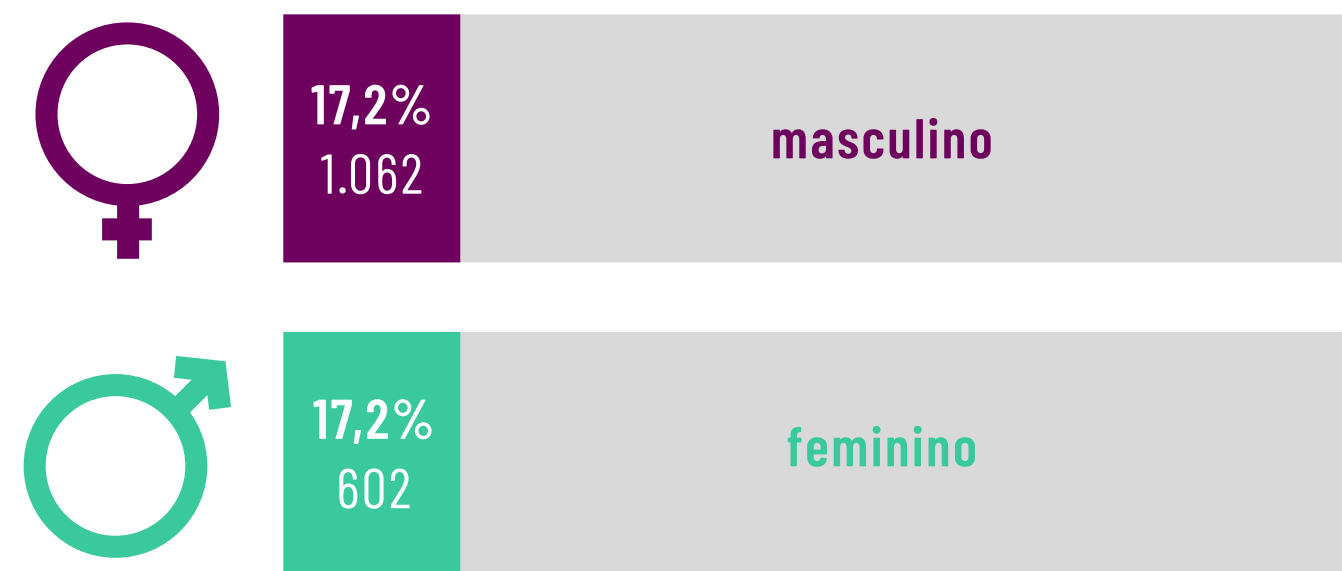
Realizaram o teste	428
Negativos	339
Positivos	83

TESTES POSITIVOS POR FAIXA ETÁRIA



*A porcentagem é referente ao número de pessoas testadas em cada faixa etária

TESTES POSITIVOS POR SEXO



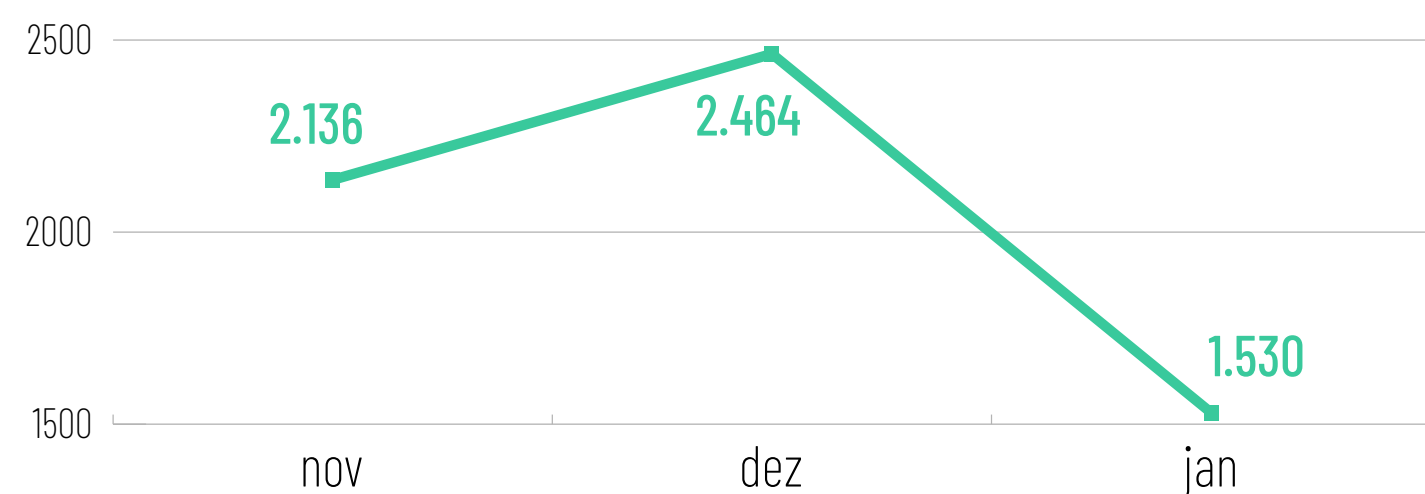
MAPA DA MARÉ - TESTES POSITIVOS NO TERRITÓRIO



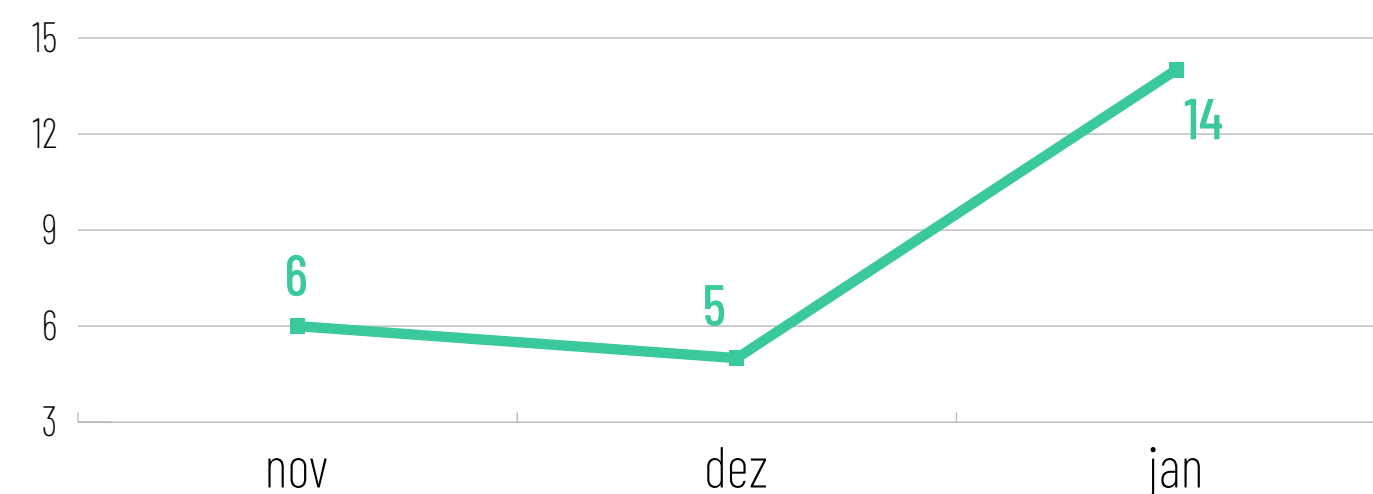
“Cada ponto vermelho representa uma pessoa que teve resultado positivo para COVID-19 em testes realizados pelo projeto Conexão Saúde na Maré”, esclarece o infectologista e diretor do Dados do Bem, **Fernando Bozza**. “Podemos ver que todas as áreas da Maré têm um número significativos de casos, diz. O mapa representa 1.964 casos positivos entre junho e dezembro de 2020.

COMPARAÇÃO ENTRE EVOLUÇÃO DOS ÓBITOS E TESTAGEM NA MARÉ


AMOSTRA PARA TESTE NOS MESES DE NOVEMBRO, DEZEMBRO E JANEIRO



NOVAS MORTES NOTIFICADAS NOS MESES DE NOVEMBRO, DEZEMBRO E JANEIRO



EVOLUÇÃO DA TESTAGEM NA MARÉ - POR MÊS



Nos últimos meses, em particular após o início de novembro, observamos um aumento progressivo tanto nas notificações, quanto no numero de testes realizados na Maré. O número de novos casos e de testes teve um pico no mês de dezembro com 2.564 testes, sendo 499 positivos. Ao longo do mês de janeiro observamos uma redução no número de testes realizados e uma positividade no PCR abaixo de 10%. Ao mesmo tempo que existe uma redução das amostras de testes colhidas em janeiro, é possível observar também um aumento dos óbitos notificados, provavelmente decorrentes do aumento de casos em dezembro.

TELEMEDICINA SAS BRASIL

Os atendimentos do SAS na Maré iniciaram em 03/07. Desta data até 08/02 foram atendidos 610 casos com suspeita ou confirmação de Covid-19.



ATENDIMENTOS MÉDICOS

2.592



ATENDIMENTOS PSICOLÓGICOS

1.309



CASOS ATIVOS EM ACOMPANHAMENTO

9

PROGRAMA ISOLAMENTO SEGURO - SAS BRASIL + REDES DA MARÉ



NÚMERO DE PESSOAS INCLUÍDAS DO PROGRAMA DE ISOLAMENTO SEGURO NOS ÚLTIMOS 14 DIAS


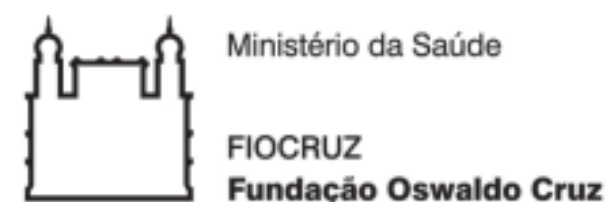
15

NÚMERO DE PESSOAS QUE JÁ FORAM ACOMPANHADAS PELA EQUIPE SOCIAL DA REDES DA MARÉ DESDE O INÍCIO DO PROGRAMA, EM SETEMBRO DE 2020

371



REALIZAÇÃO:



redesdamare.org.br/conexaosaude

