

BOLETIM 

DE OLHO

NO CORONA!

PANORAMA GERAL COVID-19



**Campanha
Maré diz NÃO
ao Coronavírus**

**REDESDAMARE.ORG.BR
FAÇA PARTE!**

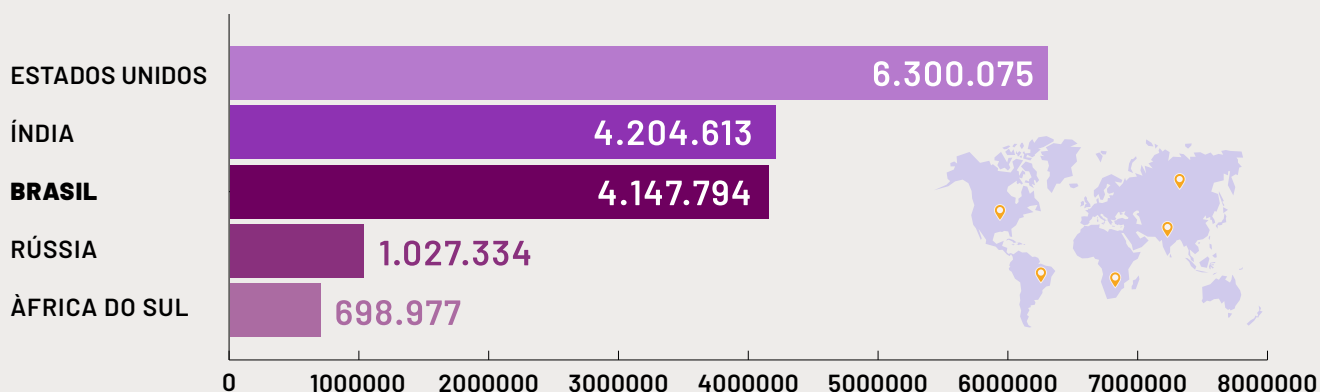
Esta publicação faz parte da campanha "Maré Diz NÃO ao Coronavírus", viabilizada a partir da articulação com uma rede de parcerias com diversas instituições e pessoas físicas.

O "De Olho no Corona!" é um canal de acolhimento de moradoras e moradores das favelas da Maré sobre acesso a direitos, violações, casos da Covid-19 e as condições das políticas públicas no território em tempos de pandemia.

PANORAMA GERAL COVID-19

1. Números de Covid-19 no Brasil e no mundo¹

RANKING MUNDIAL DE CASOS DE COVID-19 ATÉ 07/09



O BRASIL É AGORA O TERCEIRO PAÍS COM MAIOR NÚMERO DE CASOS CONFIRMADOS

4.147.794



CASOS CONFIRMADOS ATÉ 07/09

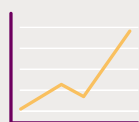
126.960



ÓBITOS ATÉ 07/09

Dados Ministério da Saúde.²

2. Progressão dos óbitos por Covid-19 nos estados até 07/09³



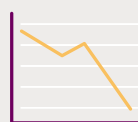
SUBINDO

Amazonas
Roraima



ESTÁVEL

Ceará
Mato Grosso do Sul
Minas Gerais
Pará
Paraná
Rio Grande do Sul
São Paulo
Tocantins



EM QUEDA

Acre
Alagoas
Amapá
Bahia
Distrito Federal
Espírito Santo
Goias
Maranhão
Mato Grosso
Paraíba
Pernambuco
Piauí
Rio de Janeiro
Rio Grande do Norte
Rondônia
Santa Catarina
Sergipe

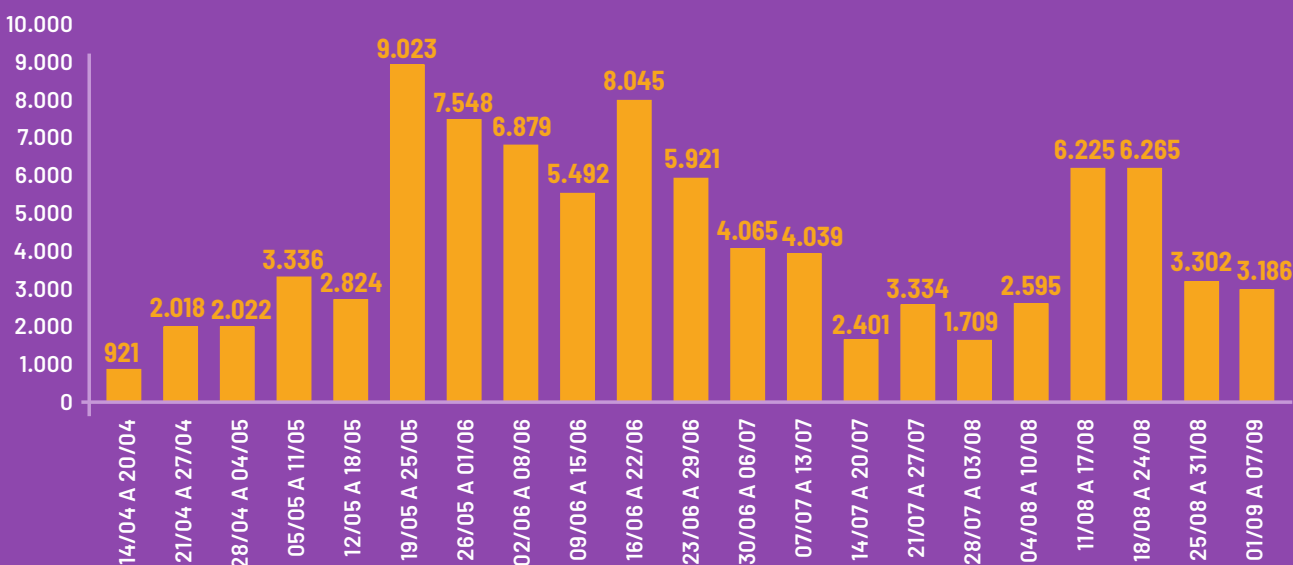
3. Números de Covid-19 nos estados da Região Sudeste até 07/09⁴

TOTAL DE CASOS E DE ÓBITOS E TAXAS DE INCIDÊNCIA E MORTALIDADE NOS ESTADOS DA REGIÃO SUDESTE

ESTADO	CASOS	ÓBITOS	TAXA DE INCIDÊNCIA POR 100 MIL HABITANTES	TAXA DE MORTALIDADE POR 100 MIL HABITANTES
ESPÍRITO SANTO	115.793	3.268	2.881,4	81,3
MINAS GERAIS	236.012	5.851	1.114,9	27,6
RIO DE JANEIRO	233.052	16.593	1.349,9	96,1
SÃO PAULO	857.330	31.377	1.867,0	68,3
TOTAL	1.442.187	57.089	1.632,0	64,6

Fonte: Painel Coronavírus. Secretarias Estaduais de Saúde. Brasil, 2020

4. Novos casos confirmados de Covid-19 por semana no município do Rio de Janeiro



Fonte: : Painel Rio COVID-19

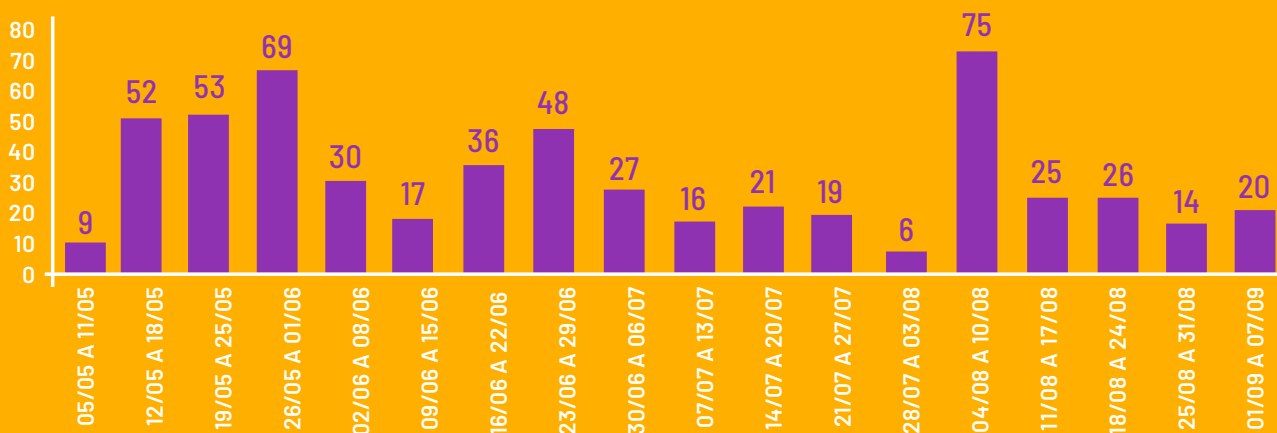


O município do Rio de Janeiro teve um aumento de **3,5%** entre os dias 01 e 07 de setembro, **passando de 90.466 para 93.652** casos confirmados.

Os óbitos representam 10,6% dos casos confirmados, totalizando 9.924 vidas perdidas.

Na semana de 01 a 07/09, o Painel Rio COVID-19 divulgou **261 óbitos** no município do Rio de Janeiro.

5. Novos casos confirmados de Covid-19 por semana na Maré



Fonte: Painel Rio COVID-19



Seguindo a tendência do município, a Maré também apresentou um **aumento de 3,5% na última semana** (01 a 07/09), passando de 571 para 591 casos confirmados.

Pela terceira semana seguida, não foi notificado nenhum óbito por Covid-19 na Maré. O total de óbitos permanece em 92, segundo o Painel Rio COVID-19.

NÚMEROS DE COVID-19 NA MARÉ

Mudança sobre o monitoramento do “De Olho no Corona!” e esclarecimentos ao leitor

O boletim “**De Olho no Corona!**” vem, há 19 edições, divulgando semanalmente os números de Covid-19 na Maré. Ao longo desse período, são considerados casos e óbitos confirmados aqueles divulgados no Painel Rio COVID-19, administrado pela Prefeitura. Junto a esses números, o levantamento realizado pela equipe do “De Olho no Corona!” permitiu, desde o início, informar o número de moradores que tiveram sintomas de Covid-19, mas não tiveram acesso a exames laboratoriais ou clínicos para confirmar ou não a presença do vírus. Alguns desses moradores, inclusive, faleceram. Portanto, os números aqui apresentados complementaram o panorama apresentado pelos dados oficiais e foram tratados como casos de pessoas com suspeita de Covid-19 que ficaram invisíveis para o sistema de saúde.

Com o lançamento do projeto “**Conexão Saúde: de olho na Covid**”, uma parceria entre Fiocruz, Dados do Bem, SAS Brasil, Redes da Maré, Conselho Comunitário de Manguinhos e Movimento União Rio, com apoio da Cruz Vermelha, Instituto Estáter, Prefeitura da Cidade do Rio de Janeiro e Todos Pela Saúde, os moradores sintomáticos podem ser encaminhados para a realização do teste no Centro de Testagem da Maré.

Sendo assim, a partir da próxima edição, serão utilizadas como referências para o monitoramento dos casos e óbitos na Maré apenas duas fontes: o Painel Rio COVID-19 e os números dos serviços ofertados pelo projeto “**Conexão Saúde: de olho na Covid**”.

PAINEL RIO COVID-19 :: ATÉ 07/09

CASOS CONFIRMADOS DE COVID-19 NA MARÉ

20



**CASOS NA SEMANA
DE 01 A 07/09**

12



**CASOS
ATIVOS**

591



**CASOS
ACUMULADOS**

Os casos confirmados ativos são aqueles que estão dentro do período considerado de duração da doença e de transmissão - 14 dias após o início dos sintomas.

ÓBITOS COM CONFIRMAÇÃO DE COVID-19 NA MARÉ

0



**ÓBITO NA SEMANA
DE 01 A 07/09**

92



**ÓBITOS
ACUMULADOS**



CONEXÃO SAÚDE: DE OLHO NA COVID :: ATÉ 07/09 NA MARÉ

TESTAGEM - DADOS DO BEM

AMOSTRAS PARA TESTE

313

NA SEMANA
DE 01 A 07/09

1.098

NO TOTAL
ACUMULADO

TESTES POSITIVOS

39

NA SEMANA
DE 01 A 07/09

236

NO TOTAL
ACUMULADO

12%

DAS AMOSTRAS RECOLHIDAS
NESTA SEMANA TIVERAM
RESULTADO POSITIVO.

21%

DOS TESTES REALIZADOS
DESDE O INÍCIO DO PROJETO
TIVERAM RESULTADO POSITIVO.

TELEMEDICINA - SAS BRASIL

354

ATENDIMENTOS
MÉDICOS



125

ATENDIMENTOS
PSICOLÓGICOS



59

CASOS COM SUSPEITA
OU CONFIRMAÇÃO DE
COVID-19



18

CASOS ATIVOS EM
ACOMPANHAMENTO





1 <https://coronavirus.jhu.edu/map.html>

2 <https://covid.saude.gov.br/>

3 Consórcio de Veículos de Imprensa <https://g1.globo.com/bemestar/coronavirus/noticia/2020/09/03/casos-e-mortes-por-coronavirus-no-brasil-em-3-de-setembro-segundo-consorcio-de-veiculos-de-imprensa.ghtml>

4 <https://covid.saude.gov.br/>

FOTOS: DOUGLAS LOPES E PETER ILICIEV

CONEXÃO SAÚDE

DE OLHO NA COVID

REALIZAÇÃO:

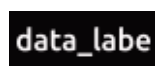


APOIO:



REALIZAÇÃO:


PARCEIROS:





**Campanha
Maré diz NÃO
ao Coronavírus**

**REDESDAMARE.ORG.BR
FAÇA PARTE!**



E19-09-20

