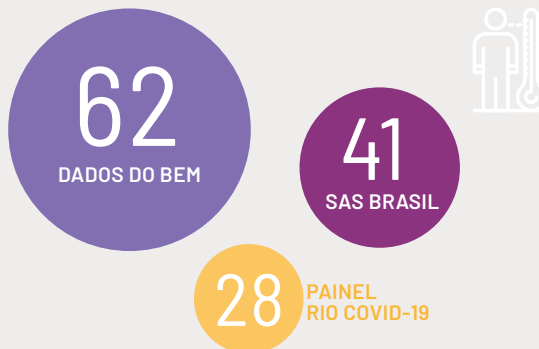


**PANORAMA GERAL CASOS E ÓBITOS DE COVID-19**

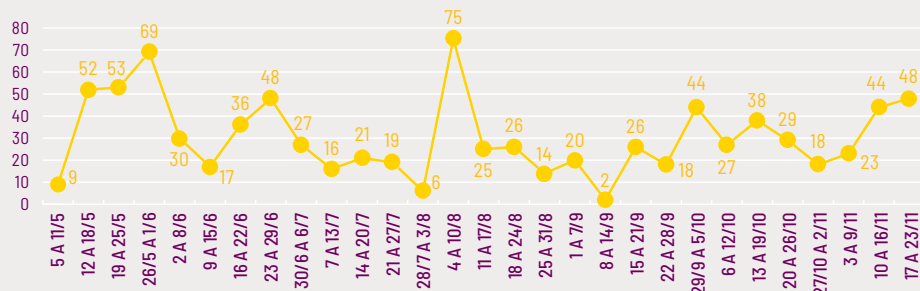
	Casos	Óbitos
MUNDO	59.025.871	1.394.366
BRASIL	6.071.401	169.183
ESTADO DO RIO DE JANEIRO	311.014	20.600
MUNICÍPIO DO RIO DE JANEIRO	131.433	12.979
MARÉ	908	134

**CASOS ATIVOS DE COVID-19 NA MARÉ ENTRE 17 E 23/11**



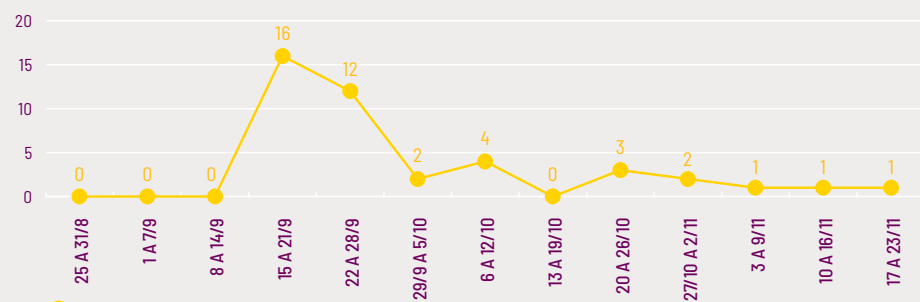
**PAINEL RIO COVID-19 :: ATÉ 23/11**

**CASOS CONFIRMADOS DE COVID-19 NA MARÉ**



● Painel Rio Covid-19

**ÓBITOS POR COVID-19 NA MARÉ**



● Painel Rio Covid-19

**NÚMEROS DE COVID NA MARÉ - 17 A 23/11**

**908** CASOS ACUMULADOS

**48** NOVOS CASOS NA SEMANA DE 17 A 23/11

**28** CASOS ATIVOS

**134** ÓBITOS ACUMULADOS

**1** ÓBITO NA SEMANA DE 17 A 23/11

**CONEXÃO SAÚDE** DE OLHO NA COVID-19

**TELEMEDICINA :: SAS BRASIL**

Os atendimentos do SAS na Maré iniciaram em 03/07. Desta data até 23/11 foram atendidos 328 casos com suspeita ou confirmação de Covid-19. Atualmente 41 casos ativos de Covid-19 estão em acompanhamento.



**TESTAGEM - DADOS DO BEM**

O Dados do Bem realizou 4.769 testes na Maré, destes, 804 deram positivo para Covid-19, representando 17% de testes realizados. Dos testes positivos, 327 foram PCR e 477 foram sorológico. Na semana do dia 17 a 23/11 foram realizados 456 testes, 62 PCR e 39 sorológicos positivos.

	Amostras para teste	Testes Positivos		
	NO TOTAL ACUMULADO	NA SEMANA DE 17 A 23/11	NO TOTAL ACUMULADO	NA SEMANA DE 17 A 23/11
	<b>4.769</b>	<b>456</b>	<b>804</b>	<b>101</b>
PCR	<b>3.437</b>	<b>373</b>	<b>327</b>	<b>62</b>
SOROLÓGICO	<b>1.332</b>	<b>82</b>	<b>477</b>	<b>39</b>

**ISOLAMENTO SEGURO**

Os casos ativos são aqueles que estão dentro do período considerado de duração da doença e de transmissão - 14 dias após o início dos sintomas.

