

### RECORDE DE MORTES NO BRASIL E ENFRENTAMENTO DA PANDEMIA NA MARÉ E EM MANGUINHOS: CASOS CONTINUAM EM ALTA

O dia 5 de abril de 2021, quando fechamos esta edição, foi um dia lamentavelmente marcante para o Brasil: mais de 4 mil mortes por Covid-19 foram registradas em apenas 24 horas.

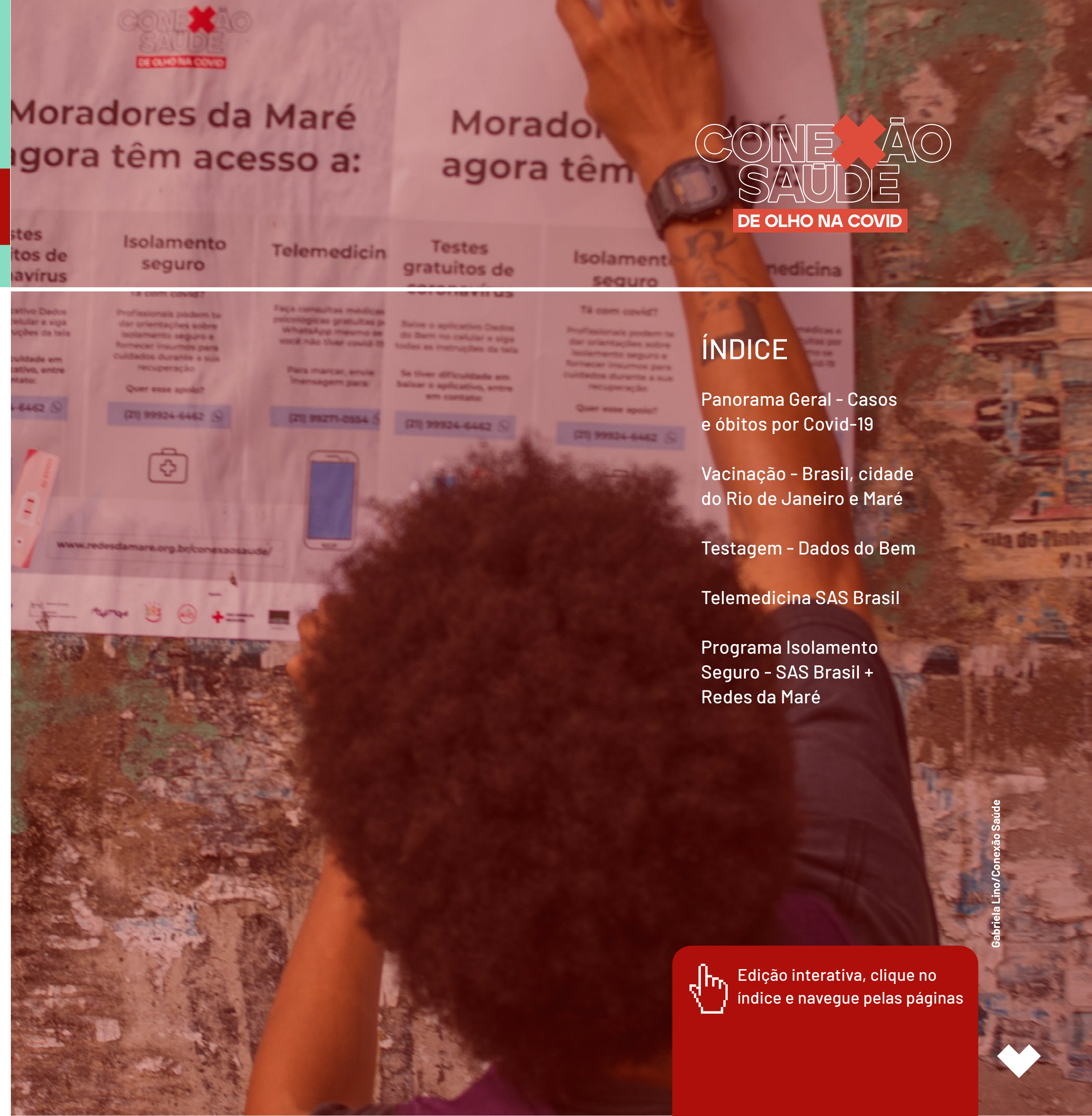
O aumento alarmante das mortes vem acompanhado do crescimento generalizado dos casos, tornando o Brasil o segundo país do mundo a contabilizar mais de 300 mil óbitos pela doença. Neste triste ranking, o Brasil fica atrás apenas dos EUA, segundo a Universidade Johns Hopkins.

Na Maré o número de casos vem subindo, acompanhando a tendência nacional. Na última quinzena cresceu 89% em comparação à quinzena passada. Em Manguinhos não foi diferente: aumentou em 66% o número de casos neste período.

O projeto Conexão Saúde De Olho na Covid vem implementando ações para o enfrentamento da doença neste território e, desde que os primeiros resultados foram mensurados, em agosto do ano passado, a taxa de diminuiu 4% na Maré, passando de 63 mortes para 60 mortes por 100 mil habitantes.


Embora este resultado indique um caminho a ser seguido no combate à doença, ele não representa um afrouxamento nas medidas de segurança da população. A vacina trouxe esperança, mas há um longo caminho a ser percorrido para a imunização da população, ao mesmo tempo em que a pandemia se agrava. Evitar aglomerações, manter as mãos limpas e usar a máscara continuam sendo medidas necessárias e fundamentais.

Boa leitura!



### ÍNDICE

- Panorama Geral - Casos e óbitos por Covid-19
- Vacinação - Brasil, cidade do Rio de Janeiro e Maré
- Testagem - Dados do Bem
- Telemedicina SAS Brasil
- Programa Isolamento Seguro - SAS Brasil + Redes da Maré

 Edição interativa, clique no índice e navegue pelas páginas



PANORAMA GERAL - CASOS E ÓBITOS POR COVID-19



MUNDO  
131.983.156 Casos  
2.863.410 Óbitos



BRASIL  
13.013.601 Casos  
332.752 Óbitos

Fonte: COVID-19 Map - Johns Hopkins Coronavirus Resource Center

	ESTADO DO RIO DE JANEIRO	MUNICÍPIO DO RIO DE JANEIRO	MARÉ	MANGUINHOS
Casos	659.000	230.662	1.988	830
Óbitos	77.165	20.989	173	70

Fontes - Estado/RJ: Secretaria Estadual de Saúde Rio de Janeiro; Município e Maré: Painel Rio Covid-19

MORTALIDADE ANTES E DEPOIS DO CONEXÃO SAÚDE (POR 100 MIL HABITANTES)

Do início da pandemia até o dia 03/08 a cada 100 mil habitantes do município do Rio de Janeiro, 1.348 tiveram óbito notificado por Covid-19. Do dia 04/08 - quando foram registrados os primeiros resultados do projeto Conexão Saúde na Maré - até o dia 05/04, esse número subiu para 1.948, o que significa um aumento de 44% na taxa de mortalidade, quando comparados os dois períodos. Na Maré a taxa de mortalidade por 100 mil habitantes - ao contrário do município - apresentou uma redução de 4%, passando de aproximadamente 63 óbitos notificados a cada 100 mil habitantes para 60 após o início das ações do Conexão Saúde.

Rio de Janeiro (capital)

16/03 a 03/08/20 1.348

04/08/20 a 05/04/21 1.948

+ 44%

Maré

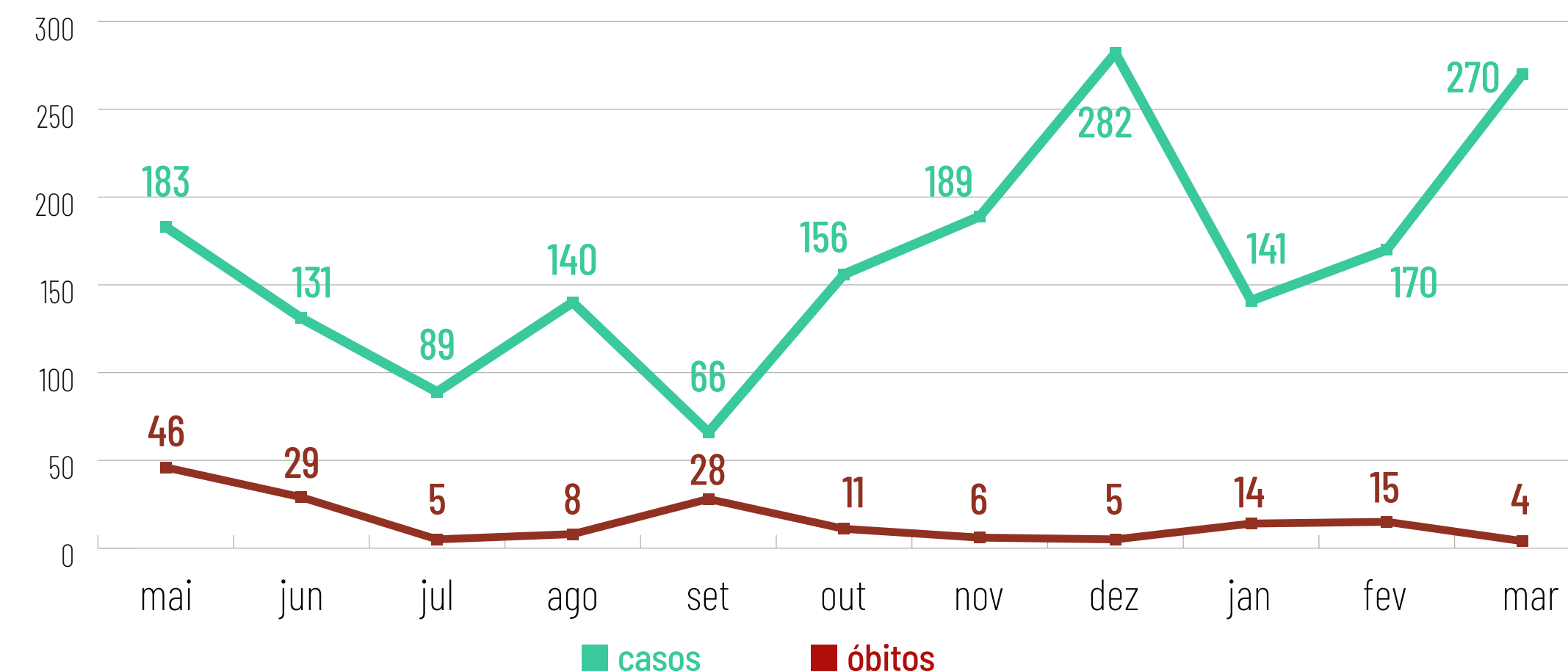
6/03 a 03/08/20 63

a 04/08/20 a 05/04/21 60

- 4%

(POR 100 MIL HABITANTES)

NOVOS CASOS E ÓBITOS POR COVID-19 NA MARÉ - POR MÊS



NOVOS CASOS E ÓBITOS NA MARÉ E EM MANGUINHOS (DE 23/3 A 05/04)



Maré

NOVOS CASOS 250 NOVOS ÓBITOS 0

Manguinhos

NOVOS CASOS 55 NOVOS ÓBITOS 4

O número de casos na Maré cresceu 89% em relação ao período anterior de 14 dias. Entre 09 e 22/03 foram notificados 123 novos casos enquanto entre 23/03 e 05/04 foram 250 novos casos. Em relação aos óbitos, a Maré caminha no sentido oposto da Capital, que teve um aumento de 89% em óbitos quando comparados os últimos dois períodos de 14 dias. A Maré não registra nenhum novo óbito desde do dia 16 de março.

Em Manguinhos, o número de novos casos cresceu 66% nos últimos 14 dias, quando comparado com o período anterior, entre 9 e 22 de março. Foram notificados ainda 4 novos óbitos na região, passando de 66 para 70 o total de óbitos registrados.

CENÁRIO ATUAL DE DISTRIBUIÇÃO DAS VACINAS CONTRA COVID-19 NO MUNICÍPIO DO RIO DE JANEIRO (ATÉ 9/3)

Na Capital foram aplicadas **922.993** primeiras doses da vacina, representando **13,7%** da população carioca

**255.222** pessoas receberam a segunda dose

**VACINAÇÃO NA MARÉ**

**10.080** doses até 6/4

Primeira dose

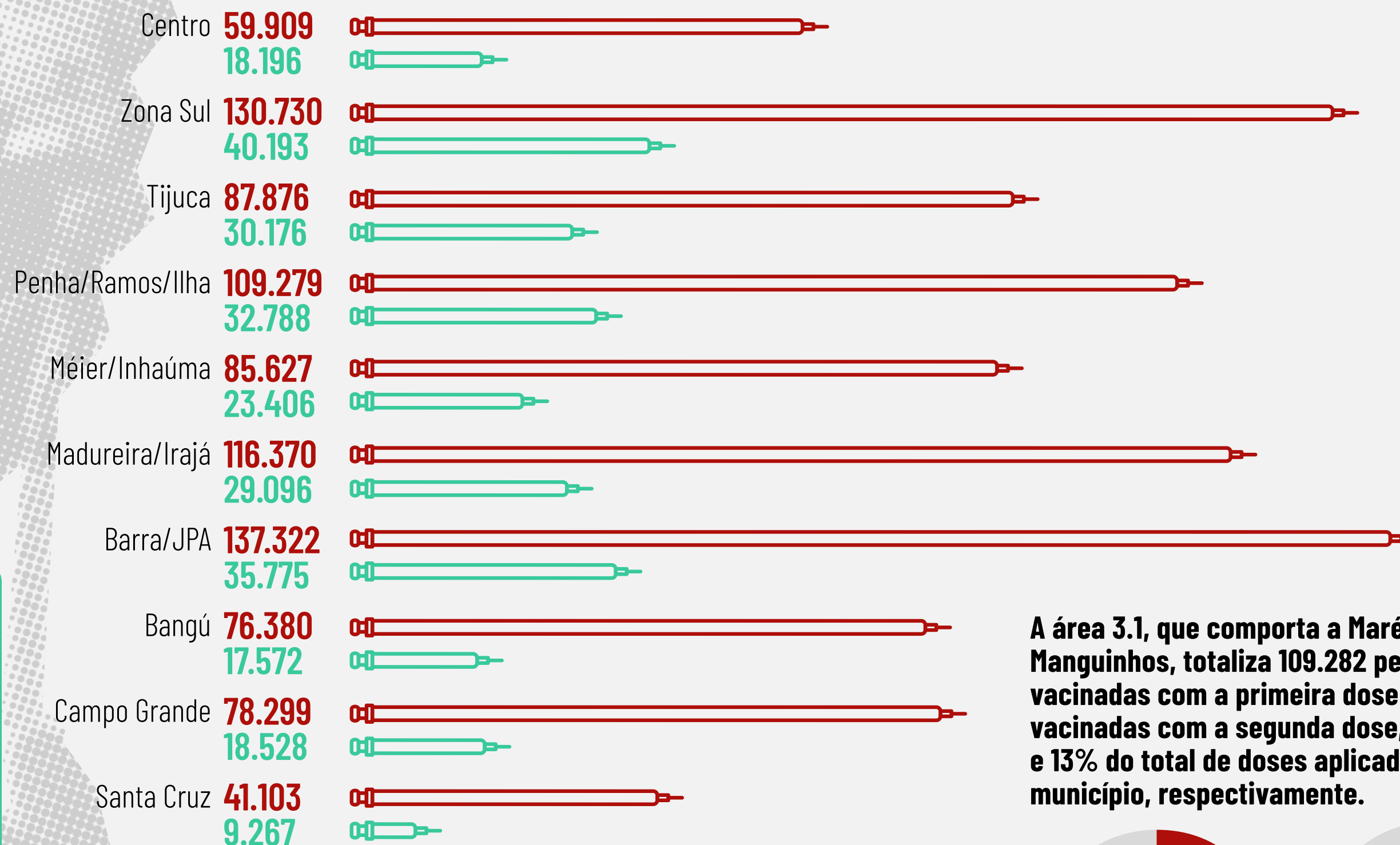
**8.418 pessoas (6% da população)**

Segunda Dose

**1.662 pessoas (1% da população)**

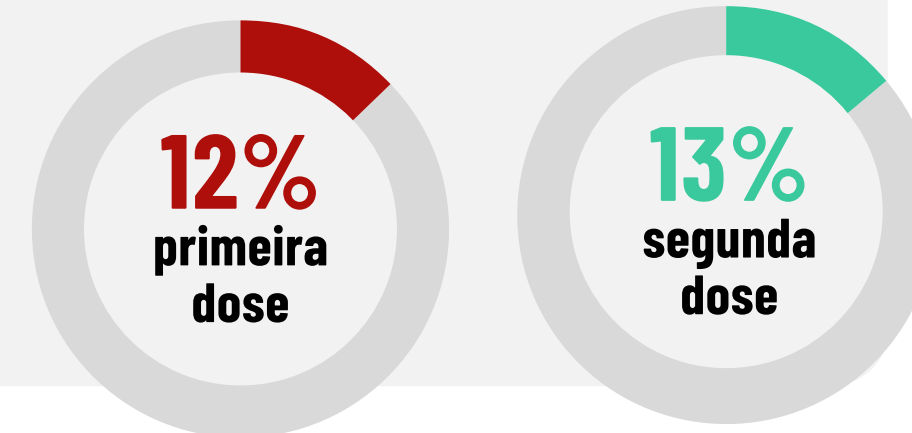
Fonte: CAP 3.1

VACINAÇÃO POR ÁREA DE PLANEJAMENTO NO MUNICÍPIO DO RIO DE JANEIRO



Primeira dose  
Segunda Dose

A área 3.1, que comporta a Maré e Manguinhos, totaliza 109.282 pessoas vacinadas com a primeira dose e 32.788 vacinadas com a segunda dose, 12% e 13% do total de doses aplicadas no município, respectivamente.



Fonte: Painel Rio COVID-19

NO BRASIL

Até 5/4

**20.023.132**

pessoas receberam até agora a primeira dose da vacina

O total de vacinados com a primeira dose representa

**9,4%**

da população brasileira.



Fonte: Mapa da Vacinação contra Covid-19 no Brasil



Gabriela Lino/Conexão Saúde

### TESTAGEM - MARÉ



#### Amostras para teste

	NO TOTAL ACUMULADO	NOS ÚLTIMOS 14 DIAS
PCR	10.234	1.164
SOROLÓGICO	2.698	200



#### Testes Positivos

	NO TOTAL ACUMULADO	NOS ÚLTIMOS 14 DIAS
PCR	1.222	188
SOROLÓGICO	892	54

O número total de amostras realizadas pelo Dados do Bem em moradores da Maré foi de 12.932, sendo 2.114 com resultado positivo (16%) para teste PCR ou sorológico. Nos últimos 14 dias foi possível observar um aumento de 12% no número de testes coletados.

### TESTAGEM - MANGUINHOS



#### Amostras para teste

	NO TOTAL ACUMULADO	NOS ÚLTIMOS 14 DIAS
PCR	2.051	333
SOROLÓGICO	226	79



#### Testes Positivos

	NO TOTAL ACUMULADO	NOS ÚLTIMOS 14 DIAS
PCR	303	55
SOROLÓGICO	49	4

### TELEMEDICINA SAS BRASIL

Os atendimentos do SAS Brasil na Maré iniciaram em 03/07/20. Desta data até 05/04/21 foram atendidos 996 casos com suspeita ou confirmação de Covid-19. Atualmente 34 casos ativos da doença estão em acompanhamento.

 ATENDIMENTOS MÉDICOS **2.872**

 ATENDIMENTOS PSICOLÓGICOS **1.347**

### PROGRAMA ISOLAMENTO SEGURO - SAS BRASIL + REDES DA MARÉ



NÚMERO DE PESSOAS INCLUÍDAS DO PROGRAMA DE ISOLAMENTO SEGURO NOS ÚLTIMOS 14 DIAS **91**

NÚMERO DE PESSOAS QUE JÁ FORAM ACOMPANHADAS PELA EQUIPE SOCIAL DA REDES DA MARÉ DESDE O INÍCIO DO PROGRAMA, EM SETEMBRO DE 2020 **541**





## EXPEDIENTE

### Conselho Editorial

Fernando Bozza - Dados do Bem  
Pamela Lang - Fiocruz  
Luna Arouca - Redes da Maré  
Camila Barros - Redes da Maré  
Sabine Zink - SAS Brasil  
Ana Silva - Conexão Saúde Manguinhos  
Eduardo Pádua - União Rio

### Edição

Luciana Bento

### Pesquisa e produção de conteúdo

Camila Barros e Luciana Chernicharo

### Revisão

Camila Barros, Luna Arouca e Luciana Bento

### Projeto gráfico e diagramação

Pictomonster

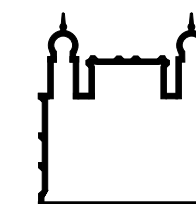
### Conteúdos para redes sociais

Jessica Pires e Luciana Bento

### Artes para redes sociais

Robert Silva

## REALIZAÇÃO:



Ministério da Saúde

FIUCRUZ  
Fundação Oswaldo Cruz



[redesdamare.org.br/conexaosaude](https://redesdamare.org.br/conexaosaude)

